

Link do produktu: <https://www.freedance.shop.pl/baletki-tradycyjne-3-u-nas-w-maju-baletki-taniej-p-472.html>



Baletki Tradycyjne 3 !! U nas W MAJU baletki TANIEJ !!

Cena	30,00 zł
Cena poprzednia	35,00 zł
Dostępność	Dostępny
Czas wysyłki	24 godziny
Producent	SPORT 2000
kolor	biały, różowo-łososiowy, camel

Opis produktu

U NAS W MAJU BALETKI TANIEJ

Baletki Tradycyjne 3

Nowy model baletek Freedance

- wykonane z **mocnego materiału bawełnianego** o gęstym splocie, w **jednolitym kolorze**, który zapewni stopom ochronę oraz odpowiednią wentylację.
- **podeszwa dwudzielna** (w części śródstopia i pod piętą) **wykonana ze skóry naturalnej-zamszowej**, gwarantuje dobrą przyczepność.
- wszyta w górnej części baletek **pół-elastyczna taśma, precyzyjnie dopasowuje baletkę do stopy.**
- **wnętrze baletek wyłożone jest** bardzo wygodną, **bawełnianą wkładką** zapewniającą stopom optymalny komfort.
- każda para baletek **zapakowana jest w** estetyczne **opakowanie** z **zapięciem strunowym wielokrotnego użytku.**

Baletki dostępne są:

od rozmiaru: 26/16,5cm do 38/24,5cm(różowo-łososiowe)
28 /17,5cm **do** 39 /25cm (biały i camel)

kolory: biały różowo-łososiowy, camel

materiał: bawełna, skóra naturalna-zamszowa

UWAGA: Przy wyborze rozmiaru baletek, prosimy kierować się długością stopy.

Produkt posiada dodatkowe opcje:

kolor: biały , różowo-łososiowy , camel

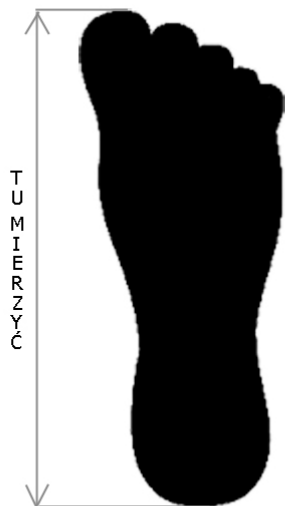
rozmiar: 26 (16,5 cm) , 27 (17 cm) , 28 (17,5 cm) , 29 (18 cm) , 30 (19 cm) , 31,5 (20cm) , 32 (20,5 cm) , 33 (21 cm) , 34 (21,5 cm) , 34,5 (22 cm) , 35 (22,5 cm) , 36 (23 cm) , 36,5 (23,5 cm) , 37 (24 cm) , 38 (24,5 cm) , 39 (25 cm)

Tabela rozmiarów

ORIENTACYJNA ROZMIARÓWKA DLA OBUWIA MARKI FREEDANCE

ROZMIAR EURO PEJSKI	26	27	28	29	30	31,5	32	33	34	34,5	35	36	36,5
----------------------------	----	----	----	----	----	------	----	----	----	------	----	----	------

ORIENTACYJNA DŁUGOŚĆ STOPY W CENTYMETRACH	16,5	17	17,5	18	19	20	20,5	21	21,5	22	22,5	23	23,5
--	------	----	------	----	----	----	------	----	------	----	------	----	------



Mierzyć najdłuższą możliwą długość stopy w CM



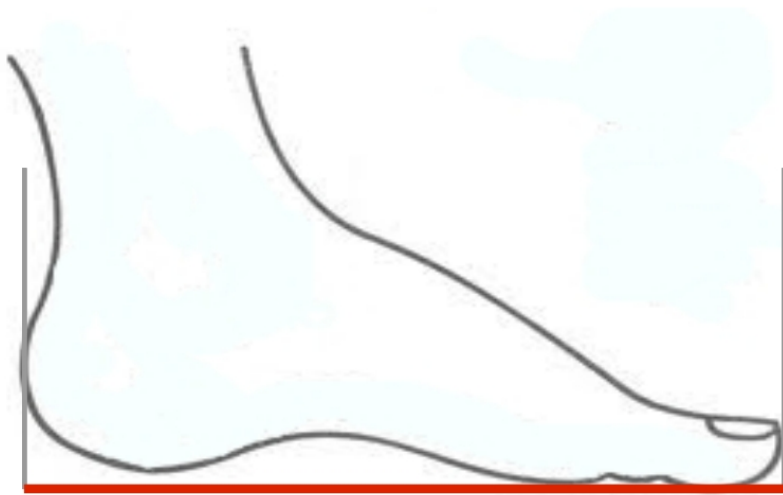
PRAWIŁOWO ZMIERZONA STOPA

Jak prawidłowo zmierzyć długość stopy

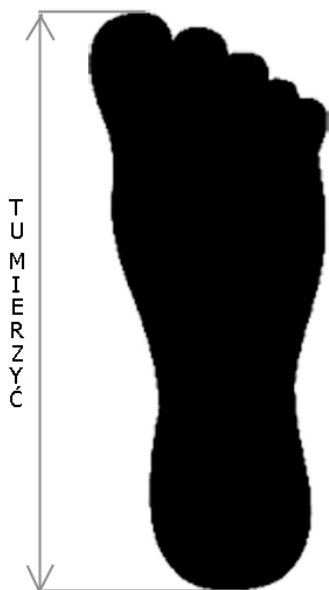
Szanowni Państwo, prosimy o zwrócenie szczególnej uwagi na prawidłowy pomiar stopy oraz opis wybranego modelu obuwia.

Przed wyborem rozmiaru obuwia do tańca konieczne jest prawidłowe zmierzenie długości stopy. Aby to zrobić należy:

1. Stać boso plecami do ściany tak, aby pięty dotykały ściany.
2. Zaznaczyć na podłodze koniec najdłuższego palca (ołówek prostopadle do podłoża).
3. Zaznaczyć najdłuższy odcinek każdej stopy trzymając ołówek prostopadle do kartki.
4. Zmierzyć odległość zaznaczonego punktu od ściany. Uzyskany wynik, to długość stopy w centymetrach.
UWAGA: Uzyskany wynik zaokrąglamy zawsze w górę do pełnych połówek centymetra, np. stopa ma długość 22,2 cm - wybieramy obuwie na stopę 22,5 centymetra.



PRAWIDŁOWO ZMIERZONA STOPA



Mierzyć najdłuższą możliwą długość stopy w CM

PRZY WYBORZE OBUWIA - PROSIMY KIEROWAĆ SIĘ WSKAZÓWKAMI ZAMIESZCZONYMI PRZY KONKRETNYM MODELU.

W razie wątpliwości co do wyboru rozmiaru, prosimy o kontakt mailowy: kontakt@freedance.shop.pl