

Link do produktu: <https://www.freedance.shop.pl/baletki-satynowe-freedance-p-17.html>

Baletki satynowe FreeDance

Cena	20,50 zł
Cena poprzednia	35,00 zł
Dostępność	Dostępny
Czas wysyłki	24 godziny
Producent	SPORT 2000
kolor	blady różowy

Opis produktu

Baletki satynowe FreeDance- ładny model eleganckich baletek na pełnej skórzanej podeszwie wykonanych z mocnej, lekko błyszczącej satyny.

W tylnej części zamocowana jest gumka o szerokości 1 centymetra, przytrzymująca baletkę w idealnym miejscu na stopie. Dodatkowa możliwość regulacji tęgości możliwa jest dzięki troczkowi na obwodzie baletki.

Komfort użytkowania daje bawełniana wkładka.

Polecamy: do gimnastyki, gimnastyki artystycznej, akrobatyki, a także do każdego rodzaju zajęć ruchowych. Na bale, zabawy taneczne oraz występy.

WAŻNE: Ze względu na nietypową rozmiarówkę, przy zamówieniu, w okienku "uwagi", prosimy podać informację, na jaką długość stopy mają być baletki.

materiał: **satyna, skóra typu zamsz**

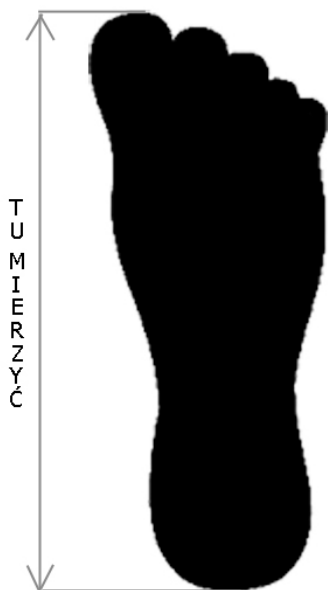
Produkt posiada dodatkowe opcje:

kolor: blady róż

rozmiar: 28 , 29 , 32 , 33 , 34

Tabela rozmiarów

ROZMIAR EUROPEJSKI	22	23	24	25	26	27	28	29	30	31,5	32	33	34	34,5	35	36	36,5	37	38	39
ORIENTACJA NA DŁUGOŚĆ STOPY W CENT	14,5	15	15,5	16	16,5	17	17,5	18	19	20	20,5	21	21,5	22	22,5	23	23,5	24	24,5	25



Mierzyć najdłuższą możliwą długość stopy w CM

PRZY WYBORZE OBUWIA - PROSIMY KIEROWAĆ SIĘ WSKAZÓWKAMI ZAMIESZCZONYMI PRZY KONKRETNYM MODELU.

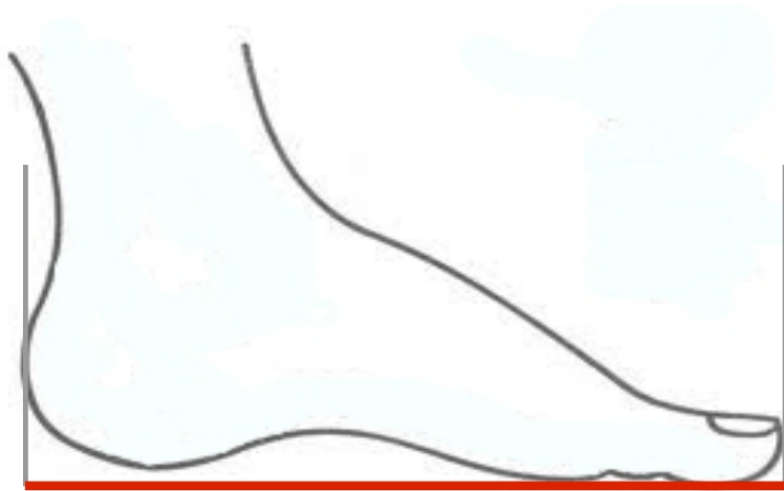
W razie wątpliwości co do wyboru rozmiaru, prosimy o kontakt mailowy: kontakt@freedance.shop.pl

Jak prawidłowo zmierzyć długość stopy

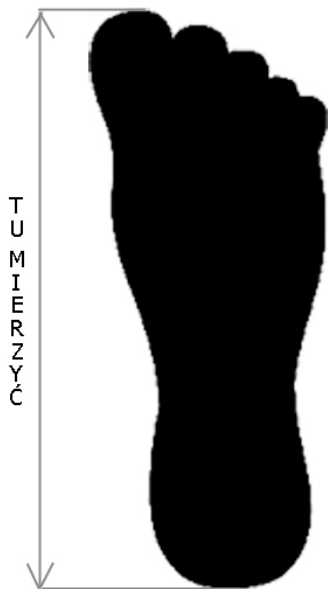
Szanowni Państwo, prosimy o zwrócenie szczególnej uwagi na prawidłowy pomiar stopy oraz opis wybieranego modelu obuwia.

Przed wyborem rozmiaru obuwia do tańca konieczne jest prawidłowe zmierzenie długości stopy. Aby to zrobić należy:

1. Stańc boso plecami do ściany tak, aby pięty dotykały ściany.
2. Zaznaczyć na podłodze koniec najdłuższego palca (ołówkę prostopadle do podłoża).
3. Zaznaczyć najdłuższy odcinek każdej stopy trzymając ołówkę prostopadle do kartki.
4. Zmierzyć odległość zaznaczonego punktu od ściany. Uzyskany wynik, to długość stopy w centymetrach.
UWAGA: Uzyskany wynik zaokrąglamy zawsze w górę do pełnych połówek centymetra, np. stopa ma długość 22,2 cm - wybieramy obuwie na stopę 22,5 centymetra.



PRAWIDŁOWO ZMIERZONA STOPA



Mierzyć najdłuższą możliwą długość stopy w CM

**PRZY WYBORZE OBUWIA - PROSIMY KIEROWAĆ SIĘ WSKAZÓWKAMI
ZAMIESZCZONYMI PRZY KONKRETNYM MODELU.**

W razie wątpliwości co do wyboru rozmiaru, prosimy o kontakt mailowy: kontakt@freedance.shop.pl