

Link do produktu: <https://www.freedance.shop.pl/baletki-freedance-tradycyjne-ii-u-nas-w-lipcu-baletki-taniej-p-464.html>

## Baletki FreeDance Tradycyjne II / U nas w LIPCU baletki TANIEJ



Cena	<b>30,00 zł</b>
Cena poprzednia	<b>36,00 zł</b>
Producent	<b>SPORT 2000</b>
kolor	<b>czarny, biały, różowo-łososiowy, camel, czerwony</b>

### Opis produktu

#### U NAS W LIPCU BALETKI TANIEJ



#### Baletki Tradycyjne II FreeDance

- **ten model baletek**, choć nie posiada dodatkowych obszyć na palcach, **jest równie trwały w użytkowaniu jak Baletki tradycyjne I**
- góra (**cholewka**) baletek wykonana jest z **mocnego materiału bawełnianego w jednolitym kolorze** oraz gęstym splocie, który zapewni stopom ochronę oraz odpowiednią wentylację
- **zamszowa skóra naturalna, w części pod palcami i pod piętą**, z której wykonana jest podeszwa baletek, gwarantuje dobrą przyczepność
- wnętrze baletek wyłożono **miękką wkładką zapewniającą stopie optymalny komfort**.
- **regulowane, elastyczne troczki** wszyte w górnej części baletek to element, który **idealnie dopasowuje baletkę do stopy**
- **baletki są bardzo ładne, wygodne** i zgrabnie prezentują się na nogach
- każda para baletek **zapakowana jest w estetyczne opakowanie wielokrotnego użytku**

**UWAGA: Przy wyborze rozmiaru baletek, prosimy kierować się długością stopy.**

materiał: **bawełna, skóra zamszowa**

#### Produkt posiada dodatkowe opcje:

**kolor:** czarny , biały , czerwony , różowo-łososiowy , camel

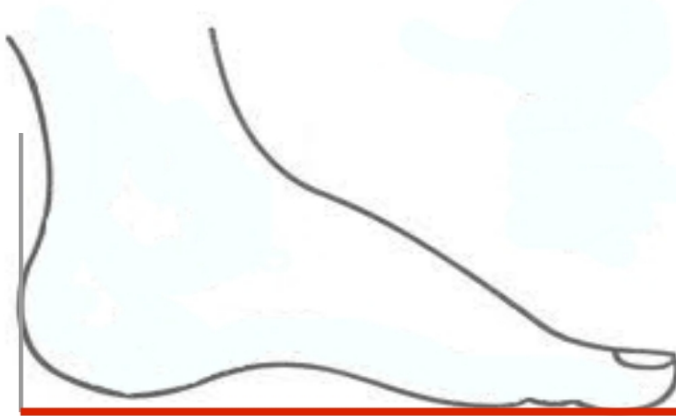
**rozmiar:** 23 (15cm) , 24 (15,5cm) , 25 (16 cm) , 26 (16,5 cm) , 27 (17 cm) , 28 (17,5 cm) , 29 (18 cm) , 30 (19 cm) , 31,5 (20cm) , 32 (20,5 cm) , 33 (21 cm) , 34 (21,5 cm) , 34,5 (22 cm) , 35 (22,5 cm) , 36 (23 cm) , 36,5 (23,5 cm) , 37 (24 cm) , 38 (24,5 cm) , 39 (25 cm) , 40 (25,5 cm) , 40,5 (26 cm) , 41 (26,5 cm) , 42 (27 cm) (+ 3,00 zł) , 42,5 (27,5 cm) (+ 3,00 zł)

### Tabela rozmiarów

ORIENTACYJNA ROZMIARÓWKA DLA OBUWIA MARKI FREEDANCE

ROZMIAR EUR	23	24	25	26	27	28	29	30	31,5	32	33	34	34,5	35	36	36,5	37	38	39	40	40,5	41	42	42,5	43	44	45
-------------	----	----	----	----	----	----	----	----	------	----	----	----	------	----	----	------	----	----	----	----	------	----	----	------	----	----	----





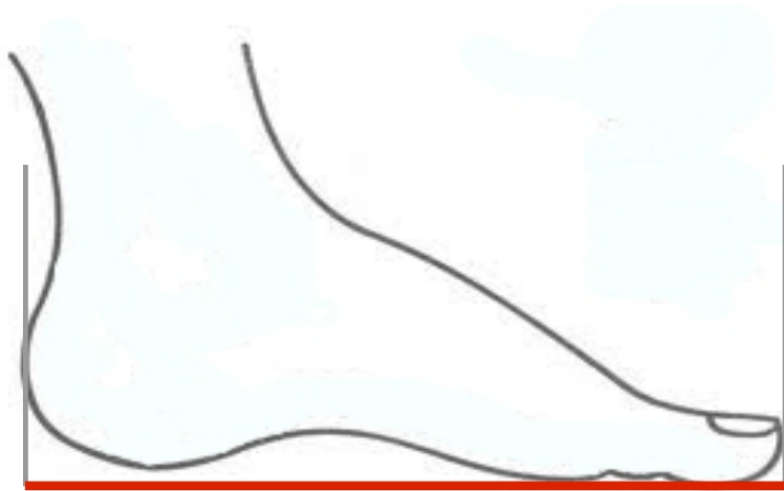
## PRAWIDŁOWO ZMIERZONA STOPA

### Jak prawidłowo zmierzyć długość stopy

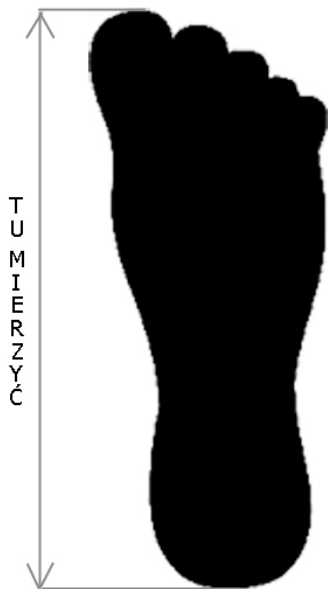
Szanowni Państwo, prosimy o zwrócenie szczególnej uwagi na prawidłowy pomiar stopy oraz opis wybranego modelu obuwia.

Przed wyborem rozmiaru obuwia do tańca konieczne jest prawidłowe zmierzenie długości stopy. Aby to zrobić należy:

1. Stańc boso plecami do ściany tak, aby pięty dotykały ściany.
2. Zaznaczyć na podłodze koniec najdłuższego palca (ołówkę prostopadle do podłoża).
3. Zaznaczyć najdłuższy odcinek każdej stopy trzymając ołówkę prostopadle do kartki.
4. Zmierzyć odległość zaznaczonego punktu od ściany. Uzyskany wynik, to długość stopy w centymetrach.  
UWAGA: Uzyskany wynik zaokrąglamy zawsze w górę do pełnych połówek centymetra, np. stopa ma długość 22,2 cm - wybieramy obuwie na stopę 22,5 centymetra.



## PRAWIDŁOWO ZMIERZONA STOPA



Mierzyć najdłuższą możliwą długość stopy w CM

---

**PRZY WYBORZE OBUWIA - PROSIMY KIEROWAĆ SIĘ WSKAZÓWKAMI  
ZAMIESZCZONYMI PRZY KONKRETNYM MODELU.**

---

W razie wątpliwości co do wyboru rozmiaru, prosimy o kontakt mailowy: [kontakt@freedance.shop.pl](mailto:kontakt@freedance.shop.pl)